

Logo Manual

ODAWARA LOGO

「小田原ロゴ」は、「小田原」の漢字をベースに、小田原市が持つ、多くの自然・文化などの資産をイメージし、カラフルな色で表現されています。

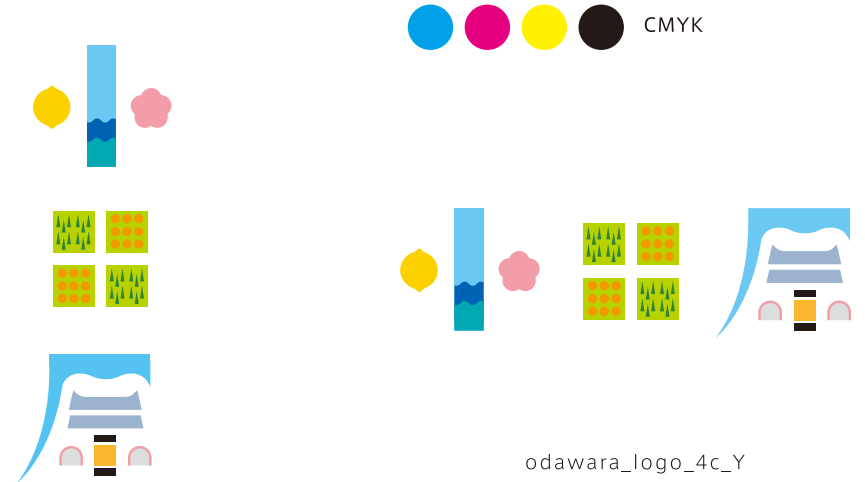
「小田原 ロゴ」カラーは、プライマリーではCMYKの4色を掛け合わせて表現し、オプションではモノクロの単色で表現します。

「小田原 ロゴ」は、通常プライマリーの使用とします。

プライマリーでの使用が難しい場合は、オプションでの使用を推奨します。

※プライマリーの使用で、特種な色数での表現が必要な場合は、特別な仕様を使う場合があります。この場合は、ロゴ制作担当との確認、別途制作の依頼が必要です。

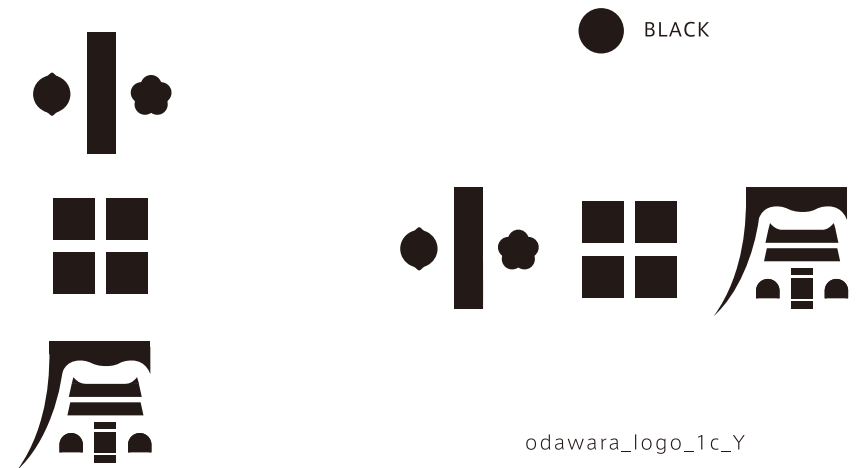
プライマリーの使用



odawara_logo_4c_T

odawara_logo_4c_Y

オプションの使用



odawara_logo_1c_T

odawara_logo_1c_Y

ODAWARA no CHIKARA LOGO

「小田原のチカラ ロゴ」は、「小田原のチカラ」の文字をベースに、小田原市の自然・文化をイメージしてカラフルに表現されています。


「小田原のチカラ ロゴ」カラーは、プライマリーではCMYKの4色を掛け合わせて表現し、オプションではモノクロなどの単色で表現します。

「小田原のチカラ ロゴ」は、通常プライマリーの使用とします。プライマリーでの使用が難しい場合は、オプションでの使用を推奨します。

※プライマリーの使用で、特殊な色数での表現が必要な場合は、特別な仕様を使う場合があります。この場合は、ロゴ制作担当との確認、別途制作の依頼が必要です。

プライマリーの使用

oda_chikara_logo_4c_T



のチカラ

オプションの使用

oda_chikara_logo_1c_T



のチカラ

プライマリーの使用



oda_chikara_logo_4c_Y

オプションの使用


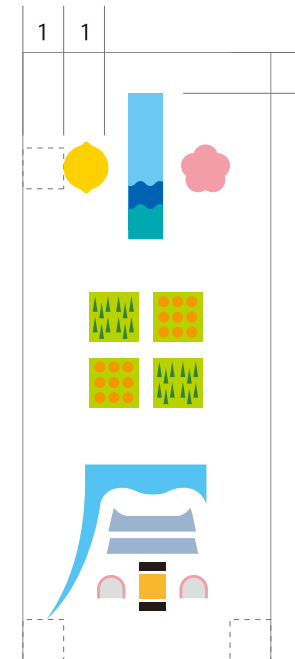
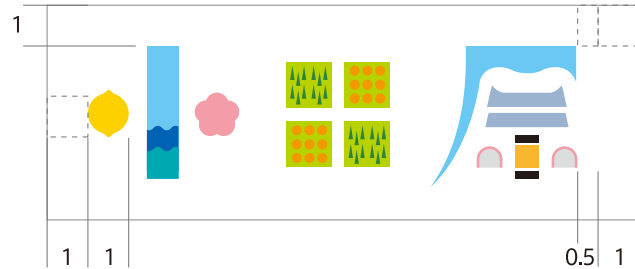


oda_chikara_logo_1c_Y

ロゴマークの周囲の空白について

「小田原 ロゴ」「小田原のチカラ ロゴ」の周囲には空白を確保し、文字や写真画像などの要素、印刷物・WEBページの角から必ず一定の距離で、ロゴを離します。

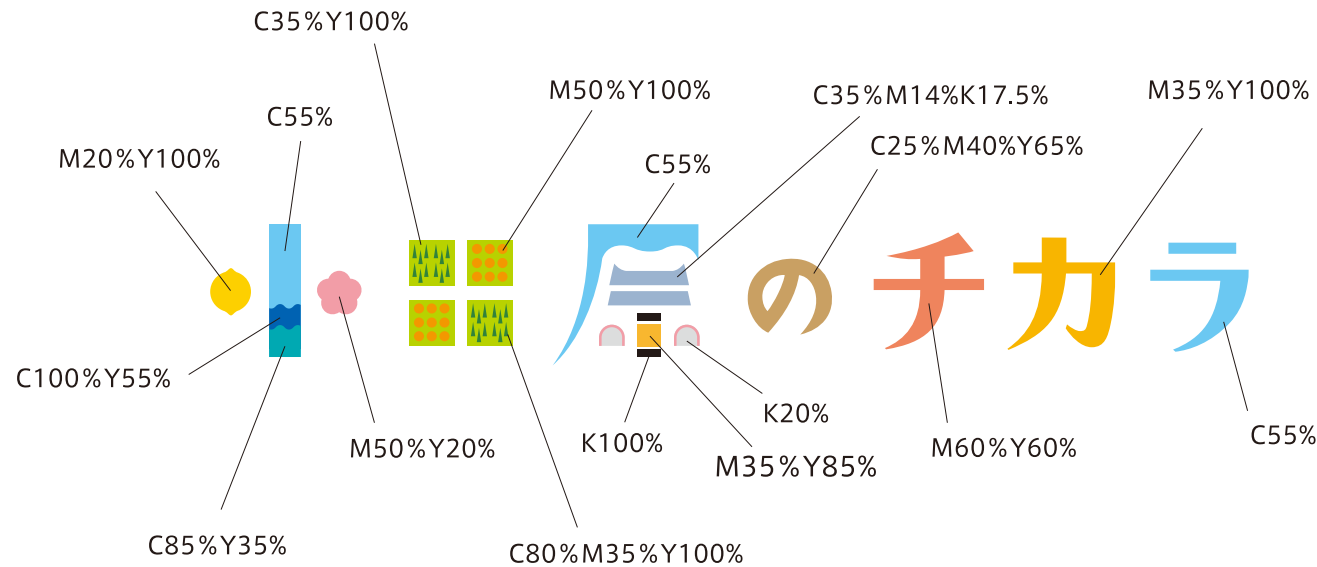
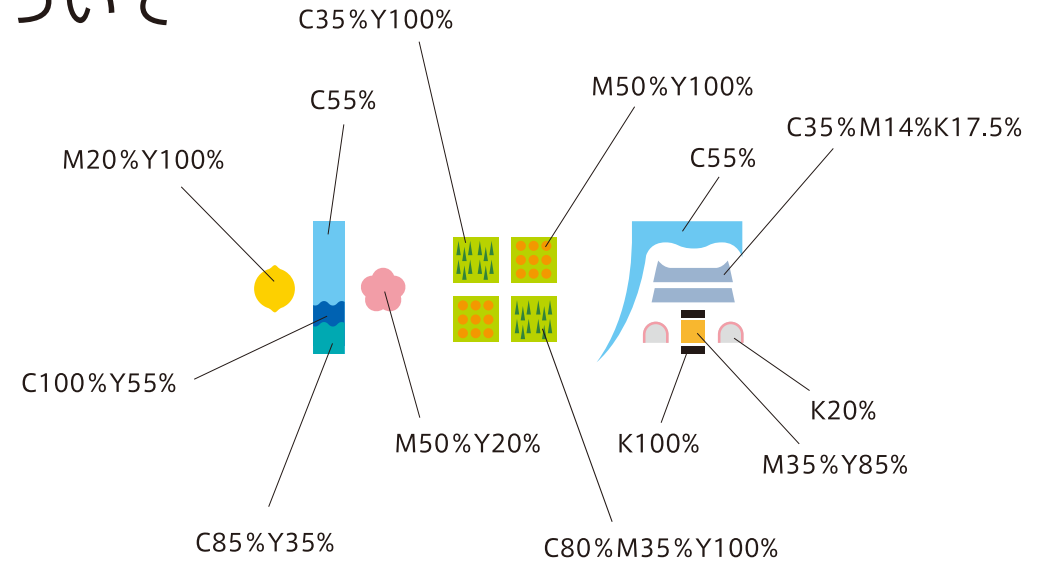
右の空白指定は空白をとるギリギリの距離を示しています。ロゴを配置する際、必ずこれ以上の距離を保てるようにします。




ロゴマークのプライマリーカラーについて

「小田原 ロゴ」「小田原のチカラ ロゴ」のプライマリーカラーについては、特別な仕様以外を除き、CMYK(4C)の掛け合わせで表現します。

「小田原 ロゴ」「小田原のチカラ ロゴ」のプライマリーカラーの使用の際、背景は白地のみとし、色や写真などの上に置く場合には、白い囲みなどを引くか、オプションカラーでの使用を推奨します。



背景に白以外の色や写真がきた場合




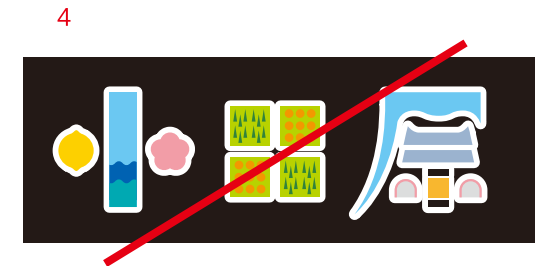
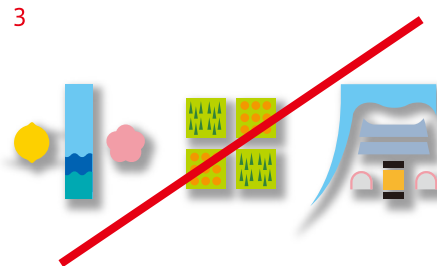
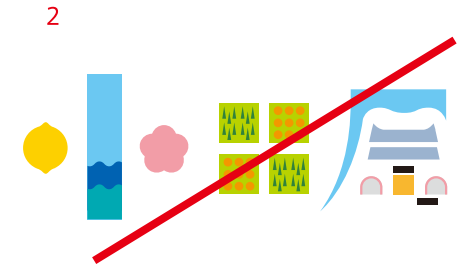
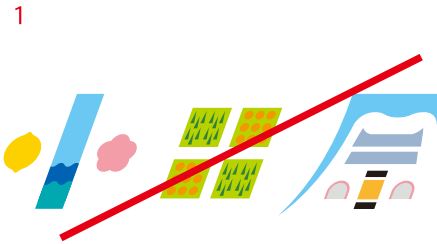
ロゴマークの禁止事項

ロゴマークの正しい使用方法を把握しておくことは重要です。ロゴマークは常に完全な状態で使用する必要があります。勝手に変形や変更することはできません。

ロゴマークを変更すると、その印象があいまいになり、インパクトが小さくなります。

- 1 いかなる方法でもロゴマークを**変形したりしない**。
- 2 ロゴマークの印象を変えるような**拡大縮小しない**。
- 3 ロゴマークに勝手にグラフィック効果やシャドウをつけてロゴマークを浮き出しに**しない**。
- 4 ロゴマークに**フチ取り**をしない。
- 5 ロゴマーク規定にない色に**使用しない**。
- 6 ロゴマークの文字間を勝手に**変えない**。

その他、使用でわからない場合は必ず、ロゴ制作担当に確認するようにします。



ロゴマークの特別仕様の事例

看板やパッケージなどで、プライマリーの使用に特種な色数での表現が必要な場合があります。その時、特別な仕様のロゴマークを使います。

この場合は必ず、ロゴ制作担当との確認、別途制作の依頼が必要です。

ロゴマーク 10色制限 ver.



ロゴマーク使用カラー



ロゴマーク 6色制限 ver. (クロネコ用)



ロゴマーク使用カラー



ロゴマークのオプションカラーについて

「小田原 ロゴ」「小田原のチカラ ロゴ」のオプションカラーについては、モノクロ（黒色か白色）で表現します。プライマリーカラーの使用が難しい場合はオプションカラーの使用を推奨します。


※モノクロ以外のカラー使用は原則不可とします、印刷上の都合などで、モノクロ使用が難しい場合は、制作担当者への確認が必要です。



Black K100%



Black K100%

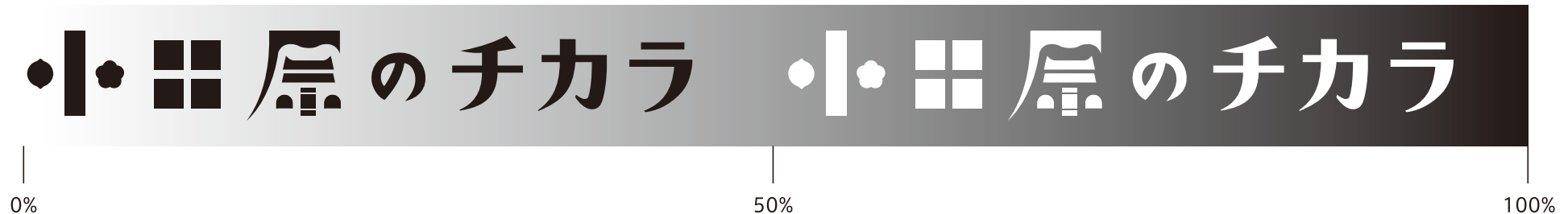


White



White

カラーバランス 背景色の明度が50%を目安に黒と白の使い分けを判断します。



0%

50%

100%